

sistema modulare
modular system
modulsystem
système modulaire
sistema modular



slotty



Slotty è un prodotto elegante ed essenziale che esalta la purezza della forma e dei materiali. È un sistema che permette la massima creatività progettuale per realizzare soluzioni espositive sempre uniche e raffinate.

Slotty is an elegant and essential product enhancing the purity of shape and materials. It enables the extreme design creativity to carry out a wide range of refined display solutions.

Slotty, ein elegantes und essentielles Produkt, betont die Klarheit von Formen und Materialien. Hierbei handelt es sich um ein System, welches maximale Kreativität bei der Planung erlaubt, um immer einzigartige und raffinierte Präsentationslösungen zu realisieren.

Slotty est un produit élégant et essentiel qui exalte la pureté de la forme et des matériaux utilisés tout en permettant une grande créativité au niveau de projet en réalisant des solutions de présentation exclusives et de niveau élevé.

Slotty es un producto elegante y esencial que ensalza la pureza de las formas y de los materiales. Es un sistema que permite la máxima creatividad en los proyectos para realizar soluciones expositivas siempre únicas y refinadas.



boccola tonda

round face-out fitting / Rundsteckhülse / bouchon de fermeture ronde / botón redondo

87



pannelli

panels / Rückwand / panneaux mureaux / paneles

88



broches

arms / Arme / bras / brazos


90



supporti

shelf brackets / Tablarhalter / consoles pour étagère / soporte estante

92



boccola quadra

square face-out fitting / Viereckigsteckhülse / bouchon de fermeture carré / botón cuadrado

97



pannelli

panels / Rückwand / panneaux mureaux / paneles

98



broches

arms / Arme / bras / brazos

100



supporti

shelf brackets / Tablarhalter / consoles pour étagère / soporte estante

102



slotty boccola tonda

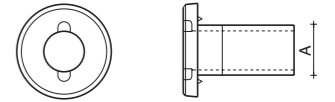




Boccola tonda

Round face-out fitting
Rundsteckhülse
Bouchon de fermeture ronde
Botón redondo

CODICE	◆	A
SB101000T	CL	3
SB101040T	CO	3
SB101060T	NS	3




CL



CO



NS



Sistema di fissaggio boccola tonda

Round face-out fixing instructions
Befestigungssystem für Runde Steckhülse
Systeme de fixation bouchon de fermeture
Elemento de fijación standard

La boccola tonda si adatta a pannelli in legno e in plexiglass con uno spessore non inferiore ai 18mm. Il suo montaggio è semplice: la boccola tonda si inserisce nel pannello con i fori di diametro di 16mm e si blocca con dado e rondella.

Molto importante è il posizionamento della boccola con le fessure perfettamente verticali; questo permette un corretto inserimento degli accessori, i quali devono essere completamente inseriti negli appositi spazi. Il fissaggio del pannello espositivo al muro può essere realizzato con il sistema Fidia, utilizzando due barre di acciaio zincato che si incastrano: una fissata a muro e l'altra fissata al pannello. Il sistema può essere montato anche su pareti in cartongesso, facendo attenzione di fissare il pannello sui montanti portanti. E' un sistema studiato per l'esposizione di capi di abbigliamento leggeri, lingerie, oggettistica e accessori vari. Per una corretta installazione ed utilizzo del sistema Slotty si raccomanda di seguire scrupolosamente le indicazioni sopra descritte.

The round face-out fitting is suitable for 18 mm. wooden and plexiglass panels. It is very easy to assemble: the round fitting has to be inserted into the panel with Ø16 mm holes and then locked with a nut and washer. The site of the round fitting must be perfectly vertical to the slots which will allow the correct fitting of the accessories. The display panel can be fixed to the wall by the Fidia System, by using two zinc-plated st. steel bars: one fixed to the wall and the other one fixed to the panel. The Slotty system can also be fixed to drywall, making sure that the panel is fastened to the

wall uprights. It is a system suitable to the merchandising of light garments, underwear, various articles and accessories. We strongly recommend to strictly follow the above mentioned fixing instructions for the correct installation and usage of the Slotty system.

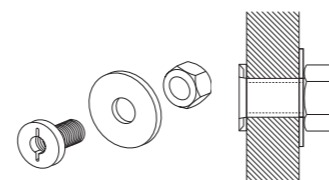
Die runde Steckhülse Slotty eignet sich für 18 mm dicke Tafeln aus Holz und Plexiglas. Die Montage ist einfach: Die runden Hülsen werden in die Tafeln mit runden 16mm-Bohrungen eingefügt und dann mit der entsprechenden Mutter + Scheibe von hinten befestigt. Sehr wichtig dabei ist die richtige Ausrichtung der Hülsen mit den Schlitzfen in perfekter vertikaler Ausrichtung. Somit ist das korrekte Einstecken der Accessoires gewährleistet. Die Accessoires müssen vollständig in die vorgesehenen Löcher eingesteckt werden. Die Tafeln mit den Steckhülsen können mit dem Fidia-System an der Wand fixiert werden, bei dem eine verzinkte Stahlschiene an der Wand und eine an der Rückseite der Tafel befestigt wird. Diese beiden Schienen werden dann ineinander eingehängt. Das System kann auch an Gipskartonplatten montiert werden. Dabei muss jedoch darauf geachtet werden, dass diese an den Trägersäulen befestigt werden. Slotty ist ein System, welches für die Präsentation von leichten Bekleidungsstücken, Lingerie, Dessous und verschiedenen Accessoires entwickelt worden ist. Zur korrekten Installation und Nutzung des Systems Slotty raten wir, die oben beschriebenen Hinweise strikt zu beachten.

Le bouchon de fermeture ronde s'adapte soit aux panneaux en bois soit auxquels en plexi avec un épaisseur de 18 mm. Le montage est très simple: le bouchon ronde doit être introduite dans le panneau avec le trous Ø 16 mm et s'arrête avec écrou et rondelle. C'est très important que les fentes du bouchon soient positionnées parfaitement en vertical; ca permet une correcte introduction des accessoires.

Le fixation du panneau expositif au mur peut être effectué avec deux barres en acier zingué qui s'encastrant: une fixé au mur et l'au-


tre au panneau. Le système peut être monté aussi au placoplâtre, en faisant beaucoup d'attention de fixer le panneau sur les montants portants. C'est un système étudié pour l'exposition de vêtements légers, lingerie et accessoires. Pour une correcte installation et utilisation du système Slotty on recommande de suivre scrupuleusement les indications sur décrites.

El botón redondo Slotty se adapta a los paneles en madera y en plexi con un espesor no inferior a los 18 mm. El montaje es sencillo: el botón redondo se inserta en el panel con agujeros de diametro de 16 mm y se bloquea con dado y arandela. Muy importante es la posición del botón con hendiduras perfectamente verticales; esto permite una correcta inserción de los accesorios, los cuales deben ser completamente insertado en lo botones. La sujeción del panel expositivo en la pared puede ser realizado con el sistema Fidia; utilizando las dos barras en acero zincado que se encajan, la una sujeta a la pared y la otra sujeta en el panel. El sistema puede ser montado en las paredes en cartón yeso, poniendo atención en la sujeción del panel en los montantes. Es un sistema pensado para la exposición de las prendas ligeras, lencería, objetos y accesorios varios. Para las correcta instalación y uso del sistema Slotty se recomienda de seguir perfectamente las instrucciones antes mencionadas.

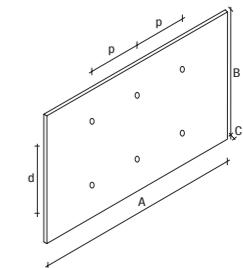


Pannelli per boccola tonda

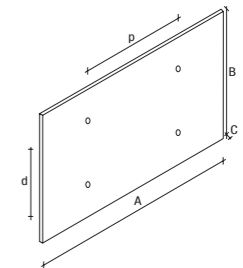
Panels for round face-out fitting
 Rückwand für Rundsteckhülse
 Panneaux mureaux pour bouchon de fermeture ronde
 Paneles para botón redondo



CODICE	◆	A	B	C	p	d
SB12060T607	RS	120	60	1,8	40	30
SB12060T609	BCO	120	60	1,8	40	30



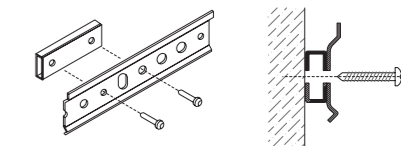
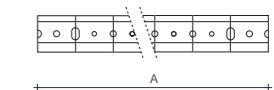
CODICE	◆	A	B	C	p	d
SB12060T407	RS	120	60	1,8	60	30
SB12060T409	BCO	120	60	1,8	60	30



Aggancio per pannello (conf. da 2 pz)

Hook for panel for round face-out fitting
 (2 pcs. each) / Rückwandhaken für Rundsteckhülse
 Panneel (2 Stk. je) / Attelage pour panneau mural
 bouchon de fermeture ronde (2 pc. chaque) / Fija-
 ción mural para panel botón redondo (conf. 2 piezas)

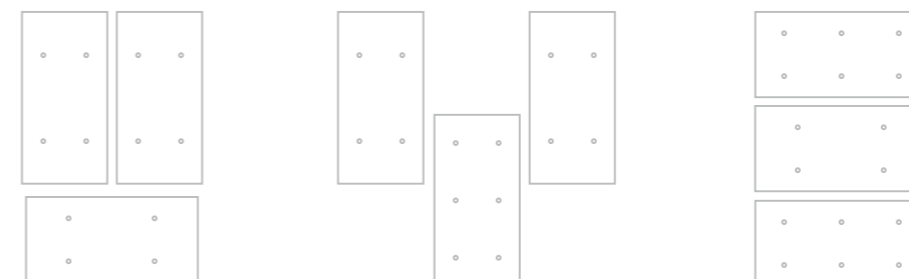
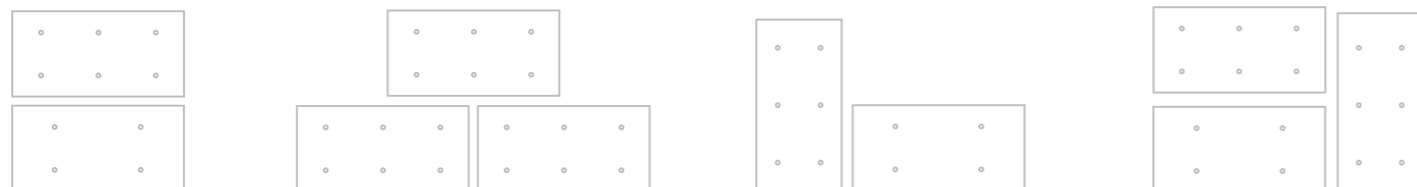
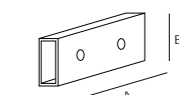
CODICE	◆	A	B	C	p	d
SB100000T	-	200	-	-	-	-



Distanziale per pannello (conf. da 4 pz)

Spacer for panel for round face-out fitting (4 pcs. each)
 Abstandsstück für Paneeel für Rundsteckhülse (4 Stk. je)
 Entretoise pour panneau mural bouchon de fermeture
 ronde (4 pc. chaque) / Placa pared para panel botón
 redondo (conf. 4 piezas)

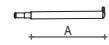
CODICE	◆	A	B	C	p	d
SB100010T	-	10	2,5	-	-	-



Broches

Arms
Arme
Bras
Brazos

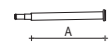
CODICE	◆	A
SB111200T	CL	16
SB111240T	CO	16
SB111260T	NS	16
SB111300T	CL	26
SB111340T	CO	26
SB111360T	NS	26
SB111400T	CL	31
SB111440T	CO	31
SB111460T	NS	31



Broche dritta
Straight arm
Gerader Abhängearm
Bras droit
Brazo recto



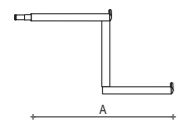
CODICE	◆	A
SB111500T	CL	16
SB111540T	CO	16
SB111560T	NS	16
SB111600T	CL	26
SB111640T	CO	26
SB111660T	NS	26
SB111700T	CL	31
SB111740T	CO	31
SB111760T	NS	31




Broche dritta con disco
Straight arm with metal plate
Gerader Abhängearm mit Endscheibe
Bras droit avec disque
Brazo recto con placa



CODICE	◆	A
SB111800T	CL	35
SB111840T	CO	35
SB111860T	NS	35



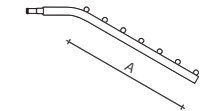
Broche a gradino
Stepped arm
Gestufter Abhängearm
Bras à manche
Brazo escalonado



Broches

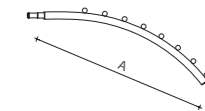

Arms
Arme
Bras
Brazos

Broche inclinata a 7 sfere
7 Ball sloping arm
Schrägarm mit 7 Kugeln
Bras incliné à 7 boules
Brazo inclinado con 7 puntos



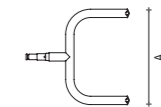

CODICE	◆	A
SB111900T	CL	32
SB111940T	CO	32
SB111960T	NS	32

Broche ad arco a 8 sfere
8 Ball curved arm
Gebogener Arm mit 8 Kugeln
Bras à rayon à 8 boules
Brazo arco con 8 puntos



CODICE	◆	A
SB112100T	CL	35
SB112140T	CO	35
SB112160T	NS	35

Broche portascarpe
Shoe arm
Schuhhalter
Bras chaussures
Brazo para zapato




CODICE	◆	A
SB112500T	CL	18
SB112540T	CO	18
SB112560T	NS	18



Supporti mensola con appenderia

Shelf brackets with ring for hanging bar / Tablarhalter mit Rohr für Tragegestange
Consoles pour étagère avec penderie / Soporte estante con barra colgadora

CODICE	▲	A
SB113200T	CL	35
SB113240T	CO	35
SB113260T	NS	35



Supporto con anello per tubo appenderia
Bracket with ring for hanging bar / Ringeinsatz für K-Abhänger
Console avec boucle pour penderie / Brazo con anillo




CODICE	▲	A
SB112600T	CL	31
SB112640T	CO	31
SB112660T	NS	31
SB112700T	CL	36
SB112740T	CO	36
SB112760T	NS	36



Supporto mensola in legno con anello per tubo appenderia
Wooden shelf bracket with ring for hanging bar / Holztablarhalter mit Ringeinsatz für K-Abhänger
Console pour étagère en bois avec boucle pour penderie / Soporte para estante en madera con anillo



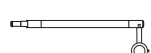
CODICE	▲	A
SB112800T	CL	31
SB112840T	CO	31
SB112860T	NS	31
SB112900T	CL	36
SB112940T	CO	36
SB112960T	NS	36



Supporto con disco per cristallo con anello per tubo appenderia
Glass shelf bracket with metal plate and ring for hanging bar / Glashalter mit Endscheibe und Ringeinsatz für K-Abhänger
Console pour étagère en verre avec disque et boucle pour penderie / Soporte con placa y anillo para estante en cristal




CODICE	▲	A
SB113000T	CL	31
SB113040T	CO	31
SB113060T	NS	31
SB113100T	CL	36
SB113140T	CO	36
SB113160T	NS	36




Supporto per cristallo con anello per tubo appenderia
Glass shelf bracket with ring for hanging bar / Glashalter mit Ringeinsatz für K-Abhänger
Console pour étagère en verre avec boucle pour penderie / Soporte para cristal con anillo para estante



CODICE	▲	A
SB112300T	CL	100
SB112340T	CO	100
SB112360T	NS	100
SB112400T	CL	120
SB112440T	CO	120
SB112460T	NS	120



Tubo appenderia tondo Ø 25 mm
Round tube display bar Ø 25 mm / Konfektionsstange Ø 25 mm
Barre penderie ronde Ø 25 mm / Tubo redondo Ø 25 mm



Supporti mensola

Shelf brackets / Tablarhalter
Consoles pour étagère / Soporte estante

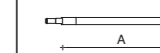
CODICE	▲	A
SB102000T	CL	31
SB102040T	CO	31
SB102060T	NS	31
SB103000T	CL	36
SB103040T	CO	36
SB103060T	NS	36



Supporto mensola in legno
Wooden shelf bracket
Holztablarhalter
Console pour étagère en bois
Soporte para estante en madera



CODICE	▲	A
SB105000T	CL	31
SB105040T	CO	31
SB105060T	NS	31
SB106000T	CL	36
SB106040T	CO	36
SB106060T	NS	36



Supporto mensola in cristallo con disco
Glass shelf bracket with metal plate / Glashalter mit Endscheibe
Console pour étagère en verre avec disque
Soporte para estante en cristal con placa



CODICE	▲	A
SB107000T	CL	31
SB107040T	CO	31
SB107060T	NS	31
SB108000T	CL	36
SB108040T	CO	36
SB108060T	NS	36




Supporto mensola in cristallo
Glass shelf bracket
Glashalter
Console pour étagère en verre
Soporte para estante en cristal



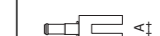
CODICE	▲	A
SB109000T	CL	31
SB109040T	CO	31
SB109060T	NS	31



Supporto mensola in legno inclinata
Sloping wooden shelf bracket
Schrägholztablarhalter
Console inclinée pour étagère en bois
Soporte inclinado para estante en madera



CODICE	▲	A
SB111000T	CL	0,8
SB111040T	CO	0,8
SB111060T	NS	0,8



Morsetto per cristallo
Glass holder
Glasbödenklammer
Accrochage pour étagère en verre
Fijación para cristal





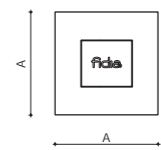
slotty boccola quadra



Boccola quadra

Square face-out fitting
Viereckigsteckhülse
Bouchon de fermeture carré
Botón cuadrado

CODICE	◆	A
SB125000Q	CL	4,4
SB125040Q	CO	4,4
SB125060Q	NS	4,4



Sistema di fissaggio boccola quadra

Square face-out fixing instructions
Système de fixege bouchon de fermeture carré
Befestigungssysteme für viereckigsteckhülse
Sistema de fijación botón cuadrado

La boccola quadra è dotata di una chiusura basculante frontale con logo stampato e si adatta a pannelli in legno, MDF e plexiglass con spessore da 18 mm. Quando l'accessorio non è inserito nella boccola, la piastrina resta chiusa conferendo all'insieme un aspetto particolarmente elegante. Il suo montaggio è semplice: si inserisce la boccola quadra nel pannello con i fori quadrati da 36x36 mm e si blocca con l'apposita piastra di fissaggio utilizzando quattro viti speciali. Il fissaggio del pannello con le boccole alla parete può essere realizzato con il sistema Fidia: applicando alla parete una barra di acciaio zincato alla quale si aggancia il pannello completo di boccola, sfruttando l'aggancio posteriore della boccola stessa. Il sistema può essere montato anche su pareti in cartongesso, facendo attenzione di fissare il pannello sui montanti portanti. È un sistema studiato per l'esposizione di capi di abbigliamento leggeri, lingerie, oggettistica e accessori vari. Per una corretta installazione ed utilizzo del sistema Slotty si raccomanda di seguire scrupolosamente le indicazioni sopra descritte.


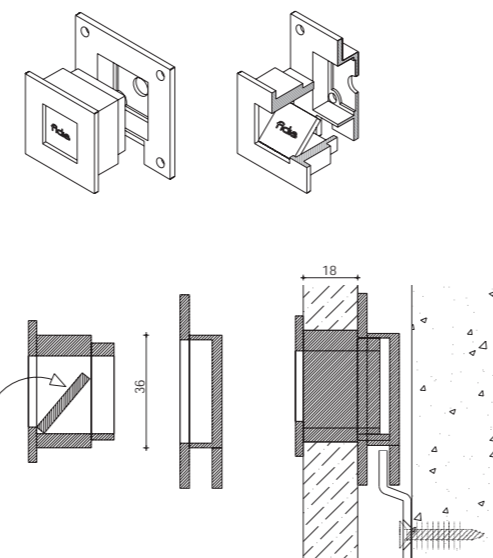
The square face-out fitting has a folding plate with logo, suitable for 18 mm. wooden, MDF and plexiglass panels. When the accessory is not inserted in the face-out fitting, the frontal closure remains steady giving a peculiarly elegant design. It is very easy to assemble: the square face-out fitting must be inserted into the panel with 36x36 mm square holes and then locked into the back using a fixing plate and four special screws. The display panel can be fixed to the wall by the Fidia System: a zinc-plated st. steel bar must be fixed to the wall and then the panel with face-out installed on must be fastened onto the st. steel bar by using the rear hook of the face-out fitting. The Slotty system can also be fixed to drywall, making sure that the panel is fastened to the wall uprights. It is a system suitable to the merchandising of light garments, underwear, various articles and accessories. We strongly recommend to strictly follow the above mentioned fixing instructions for the correct installation and usage of the Slotty system.

Die viereckige Steckhülse ist mit einer frontalen Klappe mit eingedrucktem Logo versehen und eignet sich für 18 mm dicke Tafeln aus Holz, MDF und Plexiglas. Die Hülsen, die nicht mit einem Accessoires versehen werden, schließen sich durch die kleinen Klappen und verleihen so dem Gesamtbild einen besonders eleganten Eindruck. Die Montage ist einfach: Die quadratischen Hülsen werden in die Tafeln mit quadratischen 36x36mm- Bohrungen eingefügt und dann mit der entsprechenden Fixierplatte und den Schrauben von hinten befestigt. Die Tafeln mit den Steckhülsen können mit dem Fidia-System an die Wand fixiert werden: eine verzinkte Stahlschiene wird an der Wand befestigt, an die dann die Steckhülsen-Tafel gehängt wird, wobei die rückseitigen Haken der Hülsen selbst genutzt werden. Das System kann auch an Gipskartonplatten montiert werden. Dabei muss jedoch darauf geachtet werden, dass diese an den Trägersäulen befestigt werden. Slotty ist ein System, welches für die Präsentation von leichten Bekleidungsstücken, Lingerie, Dessous und verschiedenen Accessoires entwickelt worden ist. Zur korrekten Installation und Nutzung des Systems Slotty raten wir, die oben beschriebenen Hinweise strikt zu beachten.

Le bouchon de fermeture carré a une fermeture frontale basculant et s'adapte aux panneaux en bois, en MDF et en plexi avec un épaisseur de 18 mm. Quand l'accessoir n'est pas introduit dans le bouchon, la fermeture frontale reste serrée et la structure espositive dans l'ensemble est particulièrement original. Le montage est très simple: le bouchon carré doit être introduite dans le panneau avec le trous carrés de 36x36 mm qui se bloque avec la plaque de fixage et quatre visses spéciales sur le dos du panneau. Le fixage du panneau expositif au mur peut être effectué avec une barre en acier zingué fixé au mur où on y accroche le panneau avec les bouchons carrés. Le système peut être monté aussi au placoplâtre, en faisant beaucoup d'attention de fixer le panneau sur les montants portants. C'est un système étudié pour l'exposition de vêtements légers, lingerie et accessoires. Pour une correcte installation et utilisation du système Slotty on recommande de suivre scrupuleusement les indications sur décrites.


El botón cuadrado Slotty con cierre frontal y logo Fidia emprimido, se adapta a los paneles en madera, MDF y plexi con espesor de 18 mm.

Quando el accesorio no está insertado en el botón, la placa queda cerrada dando en el conjunto un aspecto muy elegante. El montaje es sencillo: se inserta el botón cuadrado en el panel con los agujeros cuadrado de 36x36 mm y se bloquea con la placa de fijación utilizando los cuatro tornillos. La sujeción del panel con los botones en la pared puede ser realizado con el sistema Fidia: Poniendo en la pared una barra zincada en la cual se engancha el panel completo de botón, utilizando el enganche detras del botón. El sistema puede ser montado tambien en la paredes en cartón yeso, poniendo atención en la fijación del panel en los montantes. Es un sistema pensado para la exposición de las prendas ligeras, lencería, objetos y accesorios varios. Para las correcta instalación y utilizo del sistema Slotty se recomienda de seguir perfectamente las instrucciones antes mencionadas.

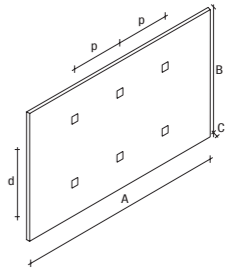


Pannelli per boccola quadra

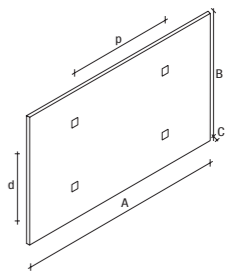
Panels for square face-out fitting
 Rückwand für Viereckigsteckhülse
 Panneaux mureaux pour bouchon de fermeture carré
 Paneles para botón cuadrado



CODICE	◆	A	B	C	p	d
SB12060Q607	RS	120	60	1,8	40	30
SB12060Q609	BCO	120	60	1,8	40	30



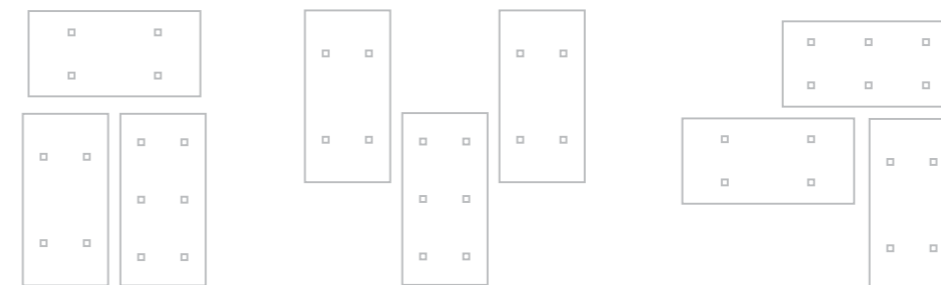
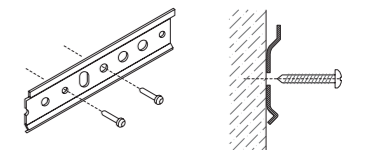
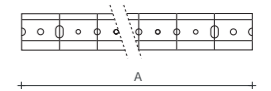
CODICE	◆	A	B	C	p	d
SB12060Q407	RS	120	60	1,8	60	30
SB12060Q409	BCO	120	60	1,8	60	30



Aggancio per pannello (conf. da 2 pz)

Hook for panel for square face-out fitting (2 pcs. each)
 Rückwand Haken für Viereckigsteckhülse (2 Stk. je)
 Attelage pour panneau mural pour bouchon de fermeture carré (2 pc. chaque) / Fijación mural para panel botón cuadrado L 200 cm (conf. 2 piezas)

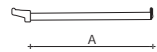
CODICE	◆	A	B	C	p	d
SB100000T	-	200	-	-	-	-



Broches


Arms
Arme
Bras
Brazos

CODICE	◆	A
SB126100Q	CL	16
SB126140Q	CO	16
SB126160Q	NS	16
SB126200Q	CL	26
SB126240Q	CO	26
SB126260Q	NS	26
SB126300Q	CL	31
SB126340Q	CO	31
SB126360Q	NS	31

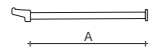


Broche dritta

Straight arm
Gerader Abhängearm
Bras droit
Brazo recto



CODICE	◆	A
SB126400Q	CL	16
SB126440Q	CO	16
SB126460Q	NS	16
SB126500Q	CL	26
SB126540Q	CO	26
SB126560Q	NS	26
SB126600Q	CL	31
SB126640Q	CO	31
SB126660Q	NS	31

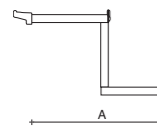


Broche dritta con disco

Straight arm with metal plate / Gerader Abhängearm mit Endscheibe
Bras droit avec disque / Brazo recto con placa




CODICE	◆	A
SB126700Q	CL	35
SB126740Q	CO	35
SB126760Q	NS	35



Broche a gradino

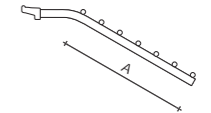
Stepped arm / Gestufter Abhängearm
Bras à manche / Brazo escalonado



Broches


Arms
Arme
Bras
Brazos

CODICE	◆	A
SB126800Q	CL	32
SB126840Q	CO	32
SB126860Q	NS	32

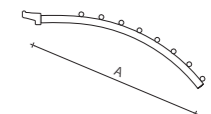


Broche inclinata a 7 sfere

7 Ball sloping arm
Schrägarm mit 7 Kugeln
Bras incliné à 7 boules
Brazo inclinado con 7 puntos




CODICE	◆	A
SB127000Q	CL	35
SB127040Q	CO	35
SB127060Q	NS	35

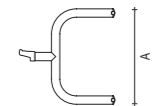


Broche ad arco a 8 sfere

8 Ball curved arm
Gebogener Arm mit 8 Kugeln
Bras à rayon à 8 boules
Brazo arco con 8 puntos



CODICE	◆	A
SB122500Q	CL	18
SB122540Q	CO	18
SB122560Q	NS	18



Broche portascarpe


Shoe arm
Schuhhalter
Bras chaussures
Brazo para zapato



Supporti mensola con appenderia

Shelf brackets with ring for hanging bar / Tablarhalter mit Rohr für Tragestange
Consoles pour étagère avec penderie / Soporte estante con barra colgadora

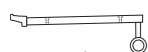
CODICE	◆	A
SB127100Q	CL	35
SB127140Q	CO	35
SB127160Q	NS	35



Supporto con anello per tubo appenderia
Bracket with ring for hanging bar / Ringeinsatz für K-Abhänger
Console avec boucle pour penderie / Brazo con anillo



CODICE	◆	A
SB122600Q	CL	31
SB122640Q	CO	31
SB122660Q	NS	31
SB122700Q	CL	36
SB122740Q	CO	36
SB122760Q	NS	36



Supporto mensola in legno con anello per tubo appenderia
Wooden shelf bracket with ring for hanging bar / Holztablarhalter mit Ringeinsatz für K-Abhänger
Console pour étagère en bois avec boucle pour penderie / Soporte para estante en madera con anillo




CODICE	◆	A
SB122800Q	CL	31
SB122840Q	CO	31
SB122860Q	NS	31
SB122900Q	CL	36
SB122940Q	CO	36
SB122960Q	NS	36



Supporto con disco per cristallo con anello per tubo appenderia
Glass shelf bracket with metal plate and ring for hanging bar / Glashalter mit Endscheibe und Ringeinsatz für K-Abhänger
Console pour étagère en verre avec disque et boucle pour penderie / Soporte con placa y anillo para estante en cristal




CODICE	◆	A
SB123000Q	CL	31
SB123040Q	CO	31
SB123060Q	NS	31
SB123100Q	CL	36
SB123140Q	CO	36
SB123160Q	NS	36




Supporto per cristallo con anello per tubo appenderia
Glass shelf bracket with ring for hanging bar / Glashalter mit Ringeinsatz für K-Abhänger
Console pour étagère en verre avec boucle pour penderie / Soporte para cristal con anillo para estante



CODICE	◆	A
SB112300T	CL	100
SB112340T	CO	100
SB112360T	NS	100
SB112400T	CL	120
SB112440T	CO	120
SB112460T	NS	120



Tubo appenderia tondo Ø 25 mm
Round tube display bar Ø 25 mm / Konfektionsstange Ø 25 mm
Barre penderie ronde Ø 25 mm / Tubo redondo Ø 25 mm



Supporti mensola con appenderia

Shelf brackets with ring for hanging bar / Tablarhalter mit Rohr für Tragestange
Consoles pour étagère avec penderie / Soporte estante con barra colgadora

CODICE	◆	A
SB125100Q	CL	31
SB125140Q	CO	31
SB125160Q	NS	31
SB125200Q	CL	36
SB125240Q	CO	36
SB125260Q	NS	36



Supporto mensola in legno
Wooden shelf bracket
Holztablarhalter
Console pour étagère en bois
Soporte para estante en madera



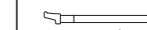
CODICE	◆	A
SB125500Q	CL	31
SB125540Q	CO	31
SB125560Q	NS	31
SB125600Q	CL	36
SB125640Q	CO	36
SB125660Q	NS	36



Supporto mensola in cristallo con disco
Glass shelf bracket with metal plate
Glashalter mit Endscheibe
Console pour étagère en verre avec disque
Soporte para estante en cristal con placa



CODICE	◆	A
SB125800Q	CL	31
SB125840Q	CO	31
SB125860Q	NS	31
SB125900Q	CL	36
SB125940Q	CO	36
SB125960Q	NS	36




Supporto mensola in cristallo
Glass shelf bracket
Glashalter
Console pour étagère en verre
Soporte para estante en cristal



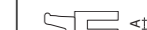
CODICE	◆	A
SB126000Q	CL	31
SB126040Q	CO	31
SB126060Q	NS	31



Supporto mensola in legno inclinata
Sloping wooden shelf bracket
Schrägholztablarhalter
Console inclinée pour étagère en bois
Soporte inclinado para estante en madera



CODICE	◆	A
SB121000Q	CL	31
SB121040Q	CO	31
SB121060Q	NS	31



Morsetto per cristallo
Glass holder
Glasbödenklammer
Accrochage pour étagère en verre
Fijación para cristal

